

ערכת משחקים לחג הפסח



תפזרת מילים



ד	נ	נ	ו	ל	נ	י	ח	ש	ל	ז	י
ג	נ	ס	ה	ד	ס	ת	ו	ר	ו	כ	ב
ב	מ	ד	ל	ב	ק	מ	ש	ז	ל	ז	ח
ה	ד	ר	ב	ר	ד	ח	כ	ה	ר	ע	ק
ן	ש	ו	ח	ש	מ	י	ר	צ	מ	ז	ל
ר	ד	ט	ל	ל	נ	מ	ח	ל	ש	י	ס
ע	ת	ו	ר	י	ח	ס	פ	ז	ה	כ	פ
ר	ח	מ	מ	ס	ג	כ	ח	ל	מ	י	ר
ו	י	א	ר	ב	ה	ז	י	כ	ז	מ	ע
ב	מ	י	ח	ע	ד	ר	פ	צ	ל	ח	ה



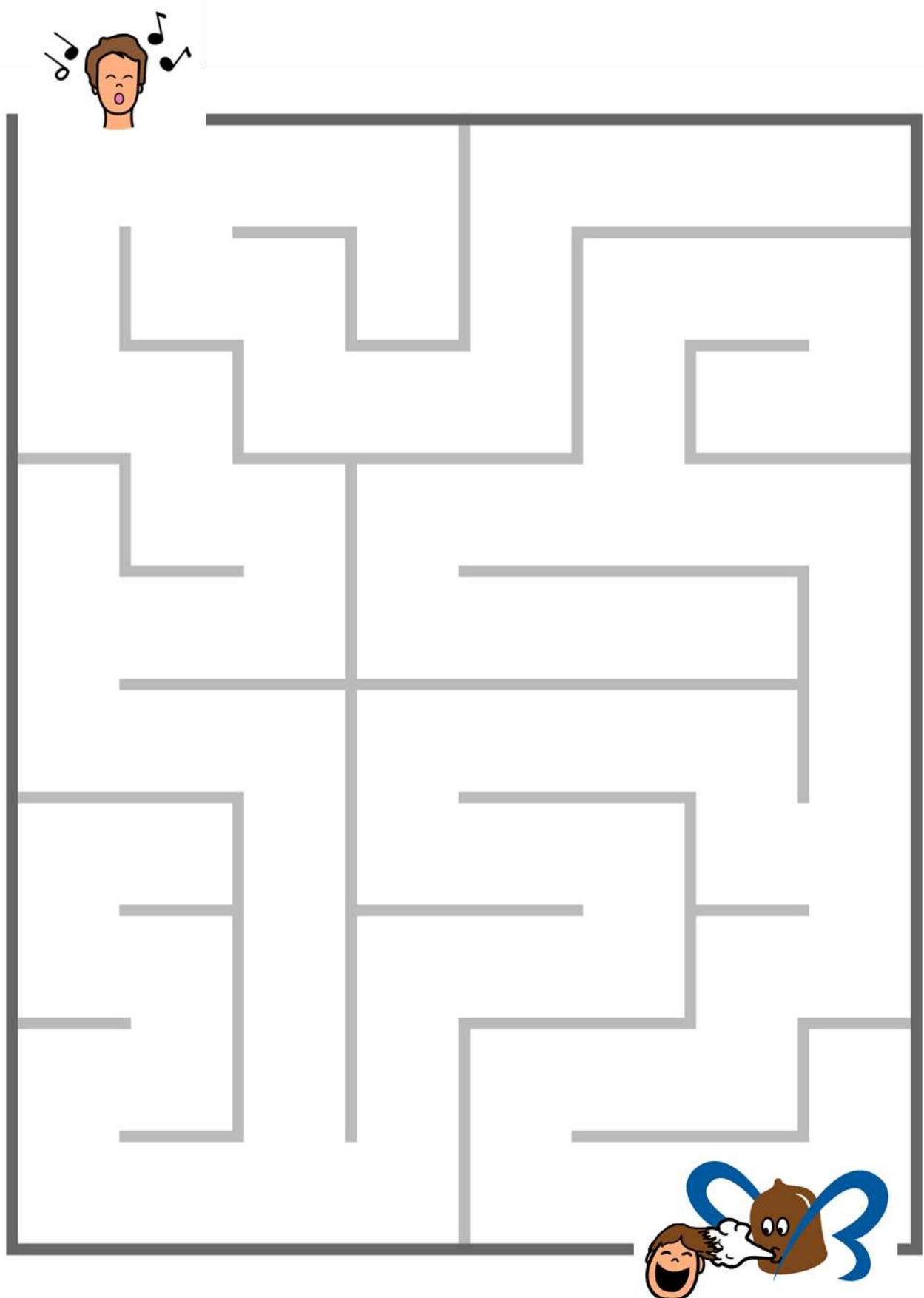
מחסן מילים:

- | | | | |
|-------|--------|------|-------|
| משה | חושך | ערוב | חג |
| פרעה | בכורות | דבר | פסח |
| מצרים | קערה | שחין | דם |
| חירות | סדר | ברד | צפרדע |
| | | ארבה | כינים |

מבוכים – הדרך אל הסניף




מבוכים – הדרך אל המוראל





כנפיים של קרובו
השעות גיעו לצהריים
עם כל ארבע מיליונים

מבוכים – הפעולה עומדת להתחיל





91	92	93	94	95	96	97	98	99	90
81	82	83	84	85	86	87	88	89	80
71	72	73	74	75	76	77	78	79	70
61	62	63	64	65	66	67	68	69	60
51	52	53	54	55	56	57	58	59	50
41	42	43	44	45	46	47	48	49	40
31	32	33	34	35	36	37	38	39	30
21	22	23	24	25	26	27	28	29	20
11	12	13	14	15	16	17	18	19	10
1	2	3	4	5	6	7	8	9	10



התחל כאן!

יצירות לחג הפסח

פעילים יקרים,

יצרנו עבורכם שלוש יצירות שניתן לעשות בבית עם חומרים שניתן למצוא בבית.

*שימו לב – חלק מהפעילויות דורשות שימוש במספרים, יש צורך בהשגחת מבוגר.


1. יצירת קערת ליל הסדר - עליכם לקחת צלחת חד פעמית (עדיף מתכלה). את הצלחת נקשט יחד עם החניך, ניתן לכתוב משהו שקשור בפסח כמו: "חג שמח" או: "פסח, מצה ומרור). לאחר מכן נדפיס את הסימנים הקשורים בפסח, נגזור ונדביק על הצלחת יחד עם החניכים. זו הזדמנות ללמוד יחד על סימני החג.

2. יצירת שלט לחדר "נא לשמור על הסדר" – ניתן להדפיס את השלט או לצייר אחד כזה בעצמכם. עליכם לגזור לפי הצורה ולאחר מכן לקשט. שימו לב צריך להיות מקושט משני הצדדים ולכן נדביק צד אחד לשני. לאחר מכן נגזור את העיגול באמצע כך שנוכל לתלות את השלט על החדר. ניתן להסביר לחניך למה חשוב להיות נקיים, ומדוע דווקא בפסח מנקים את הבית.

3. יצירת אצבעונים של עשר המכות - עליכם לגזור את האצבעונים (שימו לב, יש שתי אפשרויות. השתמשו באפשרות האהובה עליכם או בשתייהן). את האצבעונים צריך לצבוע, לקשט, ולאחר מכן לגזור לעיגולים. לאחר שסיימנו נדביק את הציורים על אצבעונים שניצור בעצמנו בעזרת בדים שנגזור ונדביק. ניתן גם להדביק על מקלות ארטיק. לאחר מכן ניתן ללמוד יחד עם החניך על עשר המכות, על סיפור יציאת מצרים ולסיום להכין הצגה משותפת.


בהצלחה!

קערת הסדר שלי





כנפיים של קרמבו
תמונת הנוער לאנצורים
ערוכה על ידי מינהל החינוך



כשאני נקי
אני מותק






מנהל תוכנית הלימודים

מנהל תוכנית החינוך

מנהל תוכנית המערכת

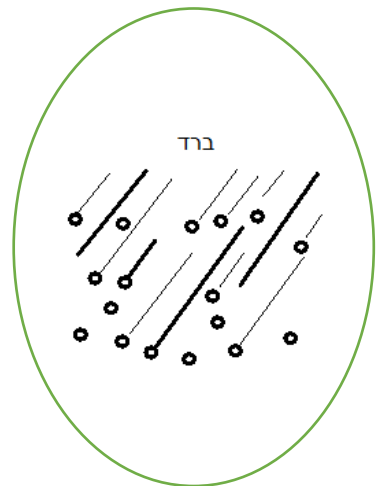

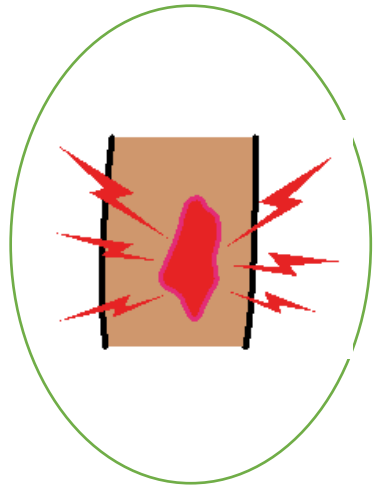



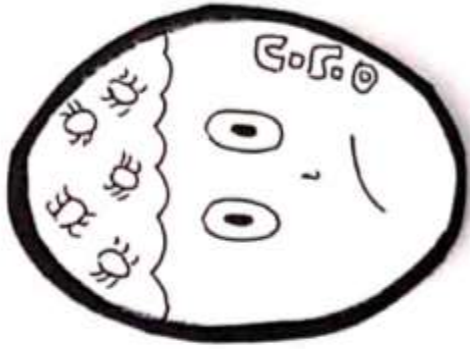
נא

לשמור

על הסדר







פעילים ומשפחות יקרות,

ערכת המשחקים המשפחתית בנושא חג הפסח מיועדת לכל פעיל בכנפיים של קרמבו ומשפחתו. את חג הפסח אנו מנצלים בדרך כלל לזמן בילוי עם המשפחה ברחבי ארץ ישראל היפה ומחוצה לה – וכיום, לאור המצב, מזדמן לנו לחוות אותו בבית, אחד עם השני. אנו מזמינים אתכם לשחק יחד וליהנות משלל פעילויות לחג הפסח ובדרך זו, גם משפחת "כנפיים של קרמבו" תוכל להצטרף לאווירת החג בכל בית.

מאחלים לכולנו חג נעים, משפחתי ובעיקר בריא!

באהבה

משפחת "כנפיים של קרמבו"



* החוברת מיועדת להדפסה במדפסת ביתית.